




# Stamkaart

Dit spel is speciaal voor kinderen van 0-4 jaar oud en past bij het prentenboek Rupsje Nooitgenoeg. Knip de woordkaartjes uit het knipvel en vouw de envelop om de woordkaartjes in te bewaren. Zie de achterkant van deze stamkaart voor de verschillende spelletjes.



de appel



de sinaasappel



de banaan



de pruim



de peer



de aardbei



het ijsje



de vlinder



de rups





# Spelletjes

## Dezelfde kaartjes bij elkaar zoeken

- Met twee setjes losse kaartjes. Leg de plaatjes naar boven en zoek dezelfde kaartjes.\*
- Met twee setjes losse kaartjes. Leg de plaatjes naar beneden en zoek dezelfde kaartjes.
- Met de stamkaart + 'echte' voorwerpen (plastic fruit, speelgoed rups). Pak het voorwerp en je kind zoekt het plaatje op de stamkaart.
- Een setje losse kaartjes + het boek over Rupsje Nooitgenoeg. Je kind zoekt in het boek de plaatjes op de kaartjes.\*\*

\*Het is 'spannender' om een setje kaartjes in een zak, doos of bak te doen met bijvoorbeeld droge bonen/macaroni.

\*\*Het plaatje van de banaan komt niet voor in het boek Rupsje Nooitgenoeg. Dit plaatje is gekozen, zodat je er met je kind over kunt praten.

## Lotto

Je kind krijgt een stamkaart. Doe de losse kaartjes op een stapeltje met de afbeelding naar beneden. Je kunt het volgende doen (voordat je kind het kaartje op de stamkaart legt):

- Jij pakt een kaartje van de stapel, laat deze zien en zegt wat er op staat.
- Jij pakt een kaartje van de stapel, laat deze nog niet zien en zegt wat er op staat.
- Jij pakt een kaartje van de stapel en beschrijft zonder deze te laten zien wat er op het kaartje staat.
- Je kind pakt een kaartje van de stapel en zegt wat er op staat.

## Welke is weg?

Kies drie 'echte' voorwerpen en drie bijpassende kaartjes

1. Leg de drie voorwerpen onder een doek en tover: "Hokus, pokus, pilatus, pas, ik wou dat er eentje weg was!!"
2. Tegelijk met de doek pak je er één weg "Welke is weg?"
3. Als je kind het woord nog niet kan zeggen nadat hij de tijd heeft gekregen, laat je kind het dan aanwijzen op het woordkaartje en zeg: "Ja de appel... de appel is weg!"


Je kunt dit ook steeds moeilijker maken door meer kaartjes en voorwerpen te gebruiken of er twee weg te pakken.



WERELD  
TOS DAG



# woordkaartjes



de appel



de sinaasappel



de banaan



de pruim



de peer



de aardbei




het ijsje



de vlinder



de rups



de appel



de sinaasappel



de banaan



de pruim



de peer



de aardbei



het ijsje



de vlinder



de rups

# Kniptool

# Envelop vouwen

Vouw je eigen envelop om de woordkaartjes in te bewaren

